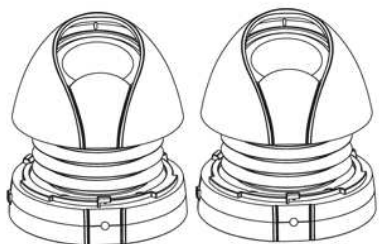


# Notice d'utilisation

## Mini-Enceintes Capsules Stéréo



Taille mini. Son maxi.

Nous vous invitons à lire attentivement la notice d'utilisation avant l'emploi des mini-enceintes capsules stéréo, et de la mémoriser pour les utilisations ultérieures.

### PRESENTATION

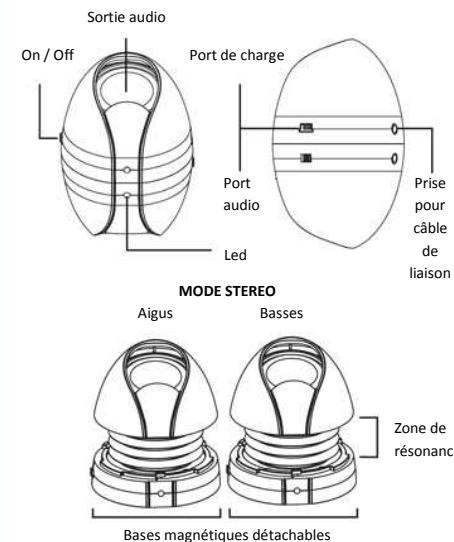
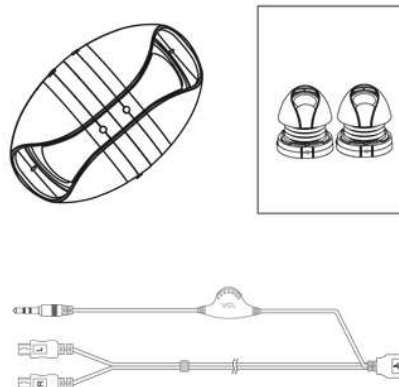
Félicitations pour l'achat des mini-enceintes capsules stéréo. Ces enceintes sont une véritable révolution dans la technologie audio : ultra-compactes, elles permettent l'amplification des basses par extension de la zone de résonance. L'extension de la zone de résonance permet une meilleure restitution des graves. Les enceintes sont munies de batteries rechargeables offrant jusqu'à 10h d'autonomie.

### REGLES DE SECURITE

- 1) Pour assurer votre sécurité, nous vous conseillons de lire et de suivre le manuel d'utilisation.
- 2) Soyez attentif aux extrémités, surfaces inégales, parties métalliques, afin d'empêcher toute blessure ou endommagement des enceintes.
- 3) Tenir ces enceintes hors de la portée des enfants. Ces enceintes ne sont pas comestibles et ne doivent pas être introduites en bouche.
- 4) Ne pas modifier, démonter ou réparer les enceintes. De telles actions pouvant provoquer des d'incendies, des chocs électriques ou des dysfonctionnements irréversibles des enceintes. Tout manquement à ces précautions entraînera l'annulation de la garantie.
- 5) Ne pas utiliser de produit liquide pour nettoyer les enceintes. Utilisez un simple chiffon propre.
- 6) Ne pas utiliser ces enceintes dans des pièces à températures très élevées ou humides (ex. : salle de bains). A utiliser dans un endroit dépourvu de poussière et non exposé directement au soleil.
- 7) N'insérez pas d'objets étrangers dans les enceintes, comme des épingles.
- 8) Ne pas toucher les enceintes avec les mains mouillées, sous risque d'un choc électrique.
- 9) Baisser le volume avant/pendant l'utilisation des enceintes car des sons soudainement forts pourraient les endommager.
- 10) Ne pas laisser tomber les enceintes et éviter tout choc avec d'autres objets.
- 11) Ne pas utiliser ces enceintes dans des endroits dangereux.
- 12) En cas de comportements ou de problèmes anormaux avec les enceintes, éteindre immédiatement celles-ci.

### CONTENU DU PAQUET

- 1 lot de 2 mini-enceintes
- 1 manuel d'utilisation
- 1 câble audio/de charge



1

2

3

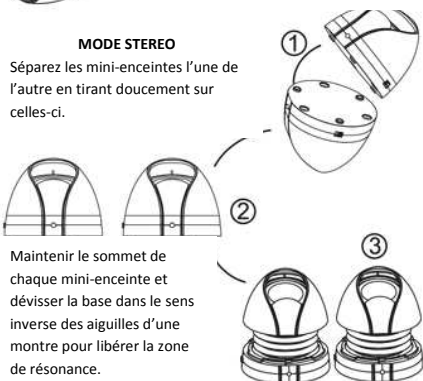
### MODE D'EMPLOI

#### MODE CAPSULE

Les mini-enceintes peuvent se fixer l'une à l'autre par leur base aimantée, facilitant ainsi leur rangement et leur transport.

#### MODE STEREO

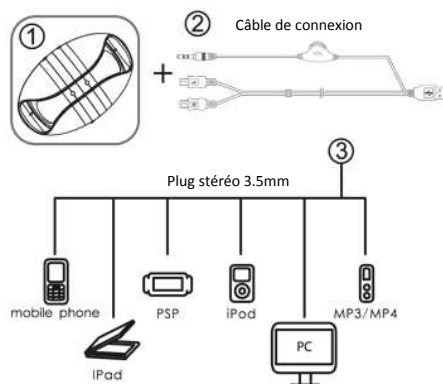
Séparez les mini-enceintes l'une de l'autre en tirant doucement sur celles-ci.



Maintenir le sommet de chaque mini-enceinte et dévisser la base dans le sens inverse des aiguilles d'une montre pour libérer la zone de résonance.

4

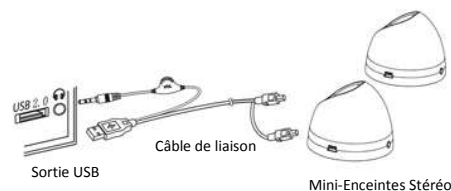
### SCHEMA DE CONNEXION



1. Connectez le câble mini-USB (2) aux mini-enceintes (1).
2. Connectez à un appareil de lecture audio (3) (GSM, iPad, iPod, iPhone, PC, etc.)

5

### CHARGEMENT



1. Les mini-enceintes capsules stéréo sont rechargeables via un câble USB sur tous les ports USB de PC et de chargeurs USB certifiés.
2. La led des mini-enceintes capsules stéréo est rouge pendant la charge.
3. La led devient bleue lorsque les batteries sont complètement chargées.
4. Le temps de charge constaté varie entre 1 et 2 heures.

Indicateur de la led			
Pendant la charge		En utilisation	
Bleu	Enceintes chargées	Bleu	Enceintes allumées
Rouge	En charge	Bleu foncé	Batterie faible

6

### SPECIFICATIONS TECHNIQUES

- 1) Puissance : RMS 2.5W\*2
- 2) Enceinte : 4Ω/2.5W
- 3) Fréquence : 100HZ---20KHZ
- 4) S/N Ratio : 89db
- 5) Batterie Lithium-Polymer : 3.7V / 500mAh \*2
- 6) Temps de charge batterie : DC5V - 1h30; USB - 2h
- 7) Autonomie en écoute : 4 à 8 heures
- 8) Dimensions (Lxlxh) : 60mmx60mmx45mm en format compact (zone de résonance fermée)
- 9) Poids net : 185g

Ne pas charger les enceintes pendant leur utilisation pour éviter un bourdonnement sonore.



7